

**Empregador: 10.515.785/0001-99 / Quant. de trabalhadores ativos em 30/06/2025: 177**

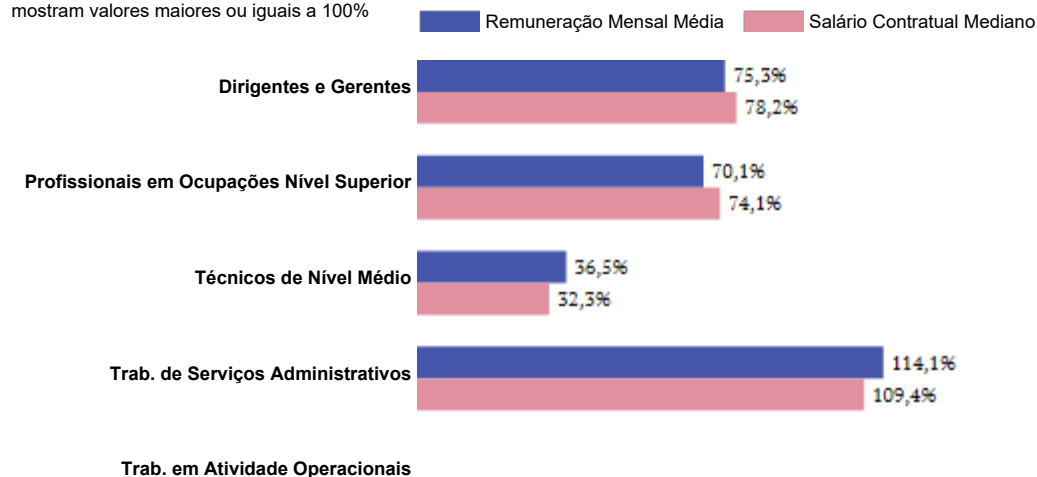
### Diferença salarial entre mulheres e homens

- O salário contratual mediano das mulheres equivale a 66,1% do recebido pelos homens.
- A remuneração média mensal das mulheres equivale a 60,9% da recebida pelos homens.

Indicador	Definição	Razão M/H
Salário Contratual Mediano	<p>Salário mediano para Mulheres (M)</p> <p>Salário mediano para Homens (H)</p> <p>Razão M / H = quanto o salário das mulheres equivale ao salário dos homens, em %</p>	66,1%
Remuneração Mensal Média	<p> <math>3 \text{ ícones de homens} + 1 \text{ ícone de homem} = 4 \text{ ícones de homens} \div \text{Número Total de Homens} = \text{Remuneração Mensal Média para Homens (H)}</math> </p> <p> <math>3 \text{ ícones de mulheres} + 1 \text{ ícone de mulher} = 4 \text{ ícones de mulheres} \div \text{Número Total de Mulheres} = \text{Remuneração Mensal Média para Mulheres (M)}</math> </p> <p>Razão M / H = quanto a remuneração das mulheres equivale à remuneração dos homens, em porcentagem (%)</p>	60,9%

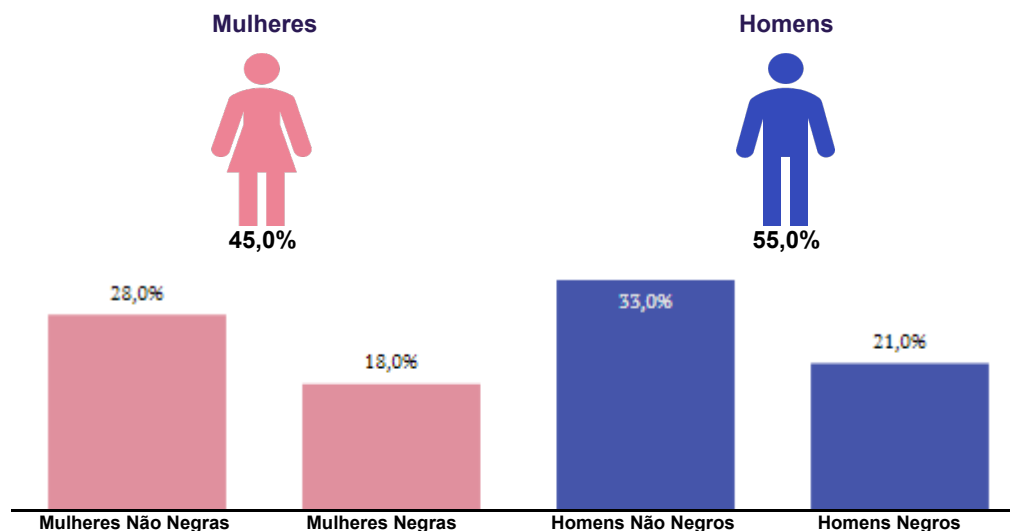
### Diferença salarial entre homens e mulheres, por grandes grupos ocupacionais

São apresentadas em % quanto a remuneração das mulheres vale em relação à dos homens. As situações positivas mostram valores maiores ou iguais a 100%










Para cada grupo de ocupação que não apresenta cálculo da diferença, para salário de contratação ou para remuneração média, pode ter ocorrido um dos seis motivos: (1) por ter menos de três mulheres; (2) por ter menos de três homens; (3) por não ter mulheres; (4) por não ter homens; (5) por não ter três homens nem três mulheres naquele grupo ocupacional; (6) por não ter nem homens nem mulheres naquele grupo ocupacional.

### Composição do total de empregados por sexo e raça/cor



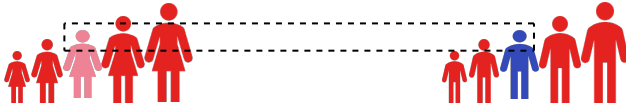

### Critérios de remuneração e ações para garantir diversidade

Critérios remuneratórios	
Plano de Cargos e Salários ou Plano de Carreira	
Cumprir metas de produção	
Disponibilidade para horas extras, reuniões com clientes e viagens	
Disponibilidade de pessoa em ocupações específicas	
Tempo de experiência profissional	
Capacidade de trabalho em equipe	
Proatividade, desenvolvimento de ideias e sugestões	
Ações para aumentar a diversidade	
Ações de apoio a compartilhamento de obrigações familiares para ambos os sexos	 
Políticas de contratação de mulheres (negras, com deficiência, em situação de violência, chefes de família, LGBTQIA+, Indígenas)	
Políticas de promoção de mulheres para cargos de direção e gerência	

**Empregador: 10.515.785/0003-50 / Quant. de trabalhadores ativos em 30/06/2025: 143**

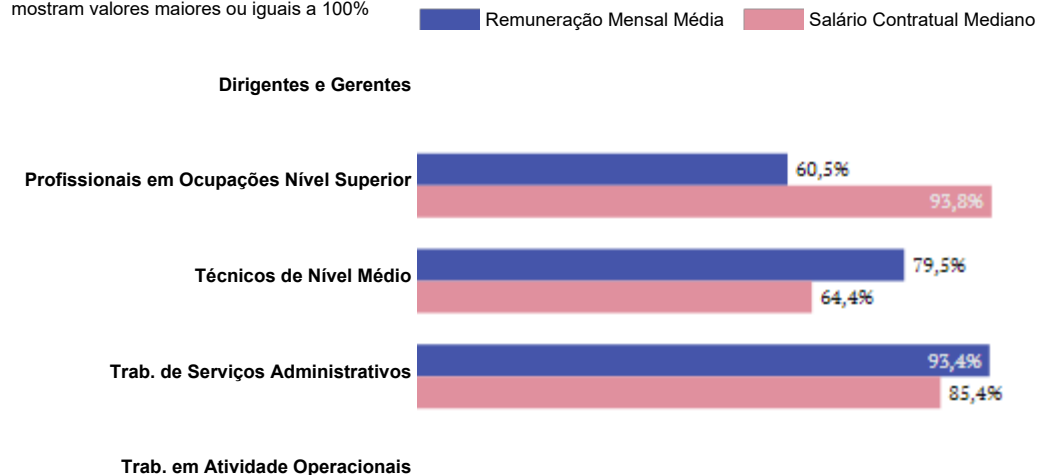
### Diferença salarial entre mulheres e homens

- O salário contratual mediano das mulheres equivale a 97,5% do recebido pelos homens.
- A remuneração média mensal das mulheres equivale a 93,3% da recebida pelos homens.

Indicador	Definição	Razão M/H
Salário Contratual Mediano	<p>Salário mediano para Mulheres (M)</p> <p>Salário mediano para Homens (H)</p> <p>Razão M / H = quanto o salário das mulheres equivale ao salário dos homens, em %</p> 	97,5%
Remuneração Mensal Média	<p> <math>\text{Número Total de Homens} \div \text{Remuneração Mensal Média para Homens (H)}</math> </p> <p> <math>\text{Número Total de Mulheres} \div \text{Remuneração Mensal Média para Mulheres (M)}</math> </p> <p>Razão M / H = quanto a remuneração das mulheres equivale à remuneração dos homens, em porcentagem (%)</p> 	93,3%

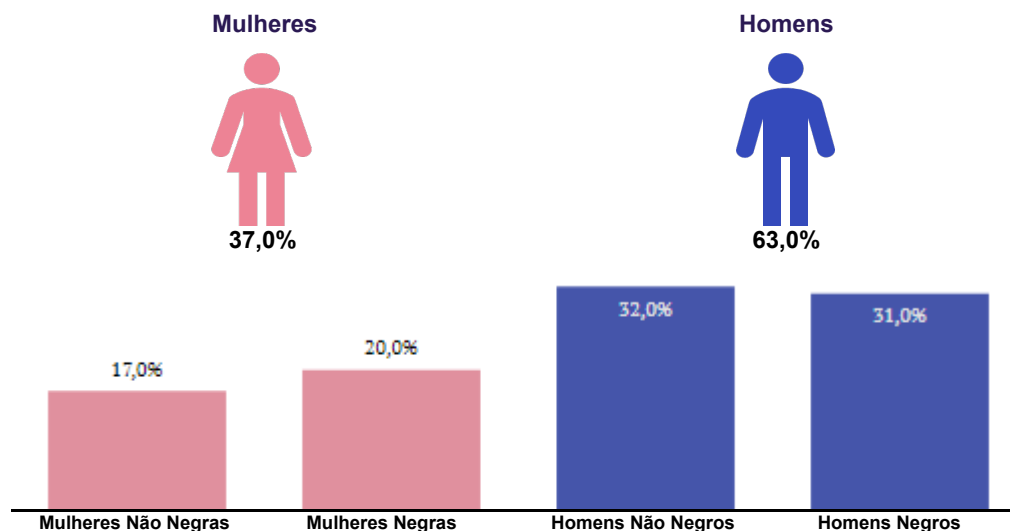
### Diferença salarial entre homens e mulheres, por grandes grupos ocupacionais

São apresentadas em % quanto a remuneração das mulheres vale em relação à dos homens. As situações positivas mostram valores maiores ou iguais a 100%










Para cada grupo de ocupação que não apresenta cálculo da diferença, para salário de contratação ou para remuneração média, pode ter ocorrido um dos seis motivos: (1) por ter menos de três mulheres; (2) por ter menos de três homens; (3) por não ter mulheres; (4) por não ter homens; (5) por não ter três homens nem três mulheres naquele grupo ocupacional; (6) por não ter nem homens nem mulheres naquele grupo ocupacional.

### Composição do total de empregados por sexo e raça/cor



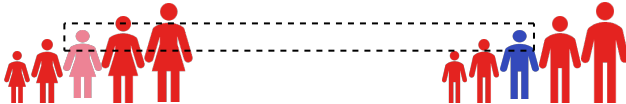

### Critérios de remuneração e ações para garantir diversidade

Critérios remuneratórios	
Plano de Cargos e Salários ou Plano de Carreira	
Cumprir metas de produção	
Disponibilidade para horas extras, reuniões com clientes e viagens	
Disponibilidade de pessoa em ocupações específicas	
Tempo de experiência profissional	
Capacidade de trabalho em equipe	
Proatividade, desenvolvimento de ideias e sugestões	
Ações para aumentar a diversidade	
Ações de apoio a compartilhamento de obrigações familiares para ambos os sexos	 
Políticas de contratação de mulheres (negras, com deficiência, em situação de violência, chefes de família, LGBTQIA+, Indígenas)	
Políticas de promoção de mulheres para cargos de direção e gerência	

**Empregador: 10.515.785/0022-13 / Quant. de trabalhadores ativos em 30/06/2025: 102**

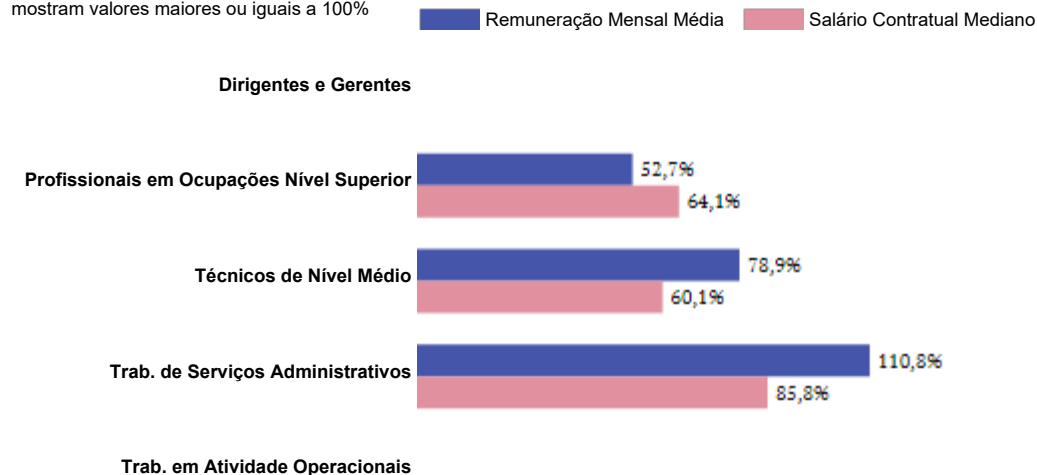
### Diferença salarial entre mulheres e homens

- O salário contratual mediano das mulheres equivale a 85,2% do recebido pelos homens.
- A remuneração média mensal das mulheres equivale a 78,9% da recebida pelos homens.

Indicador	Definição	Razão M/H
Salário Contratual Mediano	<p>Salário mediano para Mulheres (M)</p> <p>Salário mediano para Homens (H)</p> <p>Razão M / H = quanto o salário das mulheres equivale ao salário dos homens, em %</p> 	85,2%
Remuneração Mensal Média	<p>Número Total de Homens = Remuneração Mensal Média para Homens (H)</p> <p>Número Total de Mulheres = Remuneração Mensal Média para Mulheres (M)</p> <p>Razão M / H = quanto a remuneração das mulheres equivale à remuneração dos homens, em porcentagem (%)</p> 	78,9%

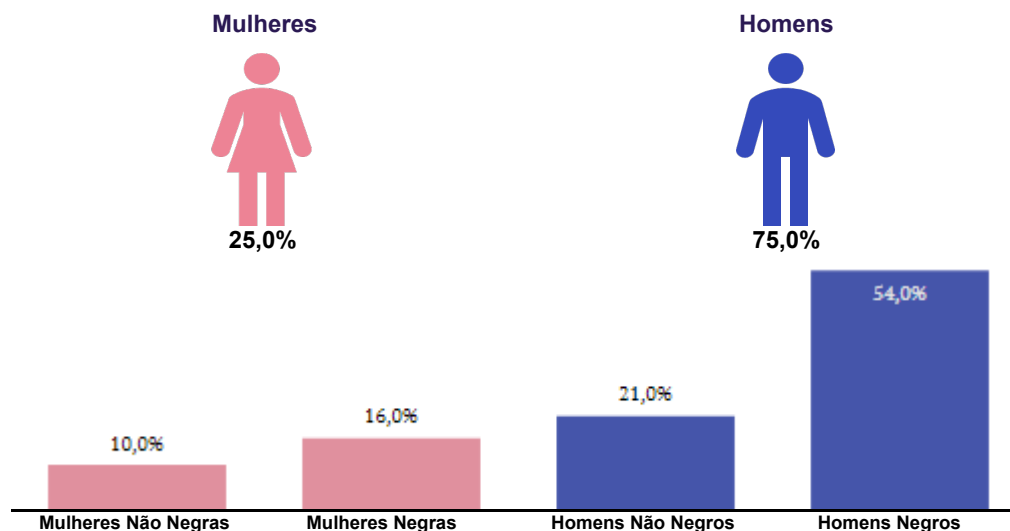
### Diferença salarial entre homens e mulheres, por grandes grupos ocupacionais

São apresentadas em % quanto a remuneração das mulheres vale em relação à dos homens. As situações positivas mostram valores maiores ou iguais a 100%










Para cada grupo de ocupação que não apresenta cálculo da diferença, para salário de contratação ou para remuneração média, pode ter ocorrido um dos seis motivos: (1) por ter menos de três mulheres; (2) por ter menos de três homens; (3) por não ter mulheres; (4) por não ter homens; (5) por não ter três homens nem três mulheres naquele grupo ocupacional; (6) por não ter nem homens nem mulheres naquele grupo ocupacional.

### Composição do total de empregados por sexo e raça/cor



### Critérios de remuneração e ações para garantir diversidade

Critérios remuneratórios	
Plano de Cargos e Salários ou Plano de Carreira	
Cumprir metas de produção	
Disponibilidade para horas extras, reuniões com clientes e viagens	
Disponibilidade de pessoa em ocupações específicas	
Tempo de experiência profissional	
Capacidade de trabalho em equipe	
Proatividade, desenvolvimento de ideias e sugestões	
Ações para aumentar a diversidade	
Ações de apoio a compartilhamento de obrigações familiares para ambos os sexos	 
Políticas de contratação de mulheres (negras, com deficiência, em situação de violência, chefes de família, LGBTQIA+, Indígenas)	
Políticas de promoção de mulheres para cargos de direção e gerência	